

お客様名 ご担当		納入先	
発注No.		〒	
希望納期 月 日	連番 —	TEL	

積水ナノコートテクノロジー株式会社
〒443-0036 愛知県蒲郡市浜町36

No	部屋名	窓タイプ	フレームタイプ	枠色	W-1	H-1	取付	クレセント	C-A	C-B	C-H	C-W	C-D	数量	備考
①		A / B / C	ハイグレード	<input type="checkbox"/> シルバー(SL) <input type="checkbox"/> シャンパンゴールド(CG)			内 / 外 / 網戸	有 / 無							
②		A / B / C	ハイグレード	<input type="checkbox"/> シルバー(SL) <input type="checkbox"/> シャンパンゴールド(CG)			内 / 外 / 網戸	有 / 無							
③		A / B / C	ハイグレード	<input type="checkbox"/> シルバー(SL) <input type="checkbox"/> シャンパンゴールド(CG)			内 / 外 / 網戸	有 / 無							
④		A / B / C	ハイグレード	<input type="checkbox"/> シルバー(SL) <input type="checkbox"/> シャンパンゴールド(CG)			内 / 外 / 網戸	有 / 無							
⑤		A / B / C	ハイグレード	<input type="checkbox"/> シルバー(SL) <input type="checkbox"/> シャンパンゴールド(CG)			内 / 外 / 網戸	有 / 無							
⑥		A / B / C	ハイグレード	<input type="checkbox"/> シルバー(SL) <input type="checkbox"/> シャンパンゴールド(CG)			内 / 外 / 網戸	有 / 無							
⑦		A / B / C	ハイグレード	<input type="checkbox"/> シルバー(SL) <input type="checkbox"/> シャンパンゴールド(CG)			内 / 外 / 網戸	有 / 無							

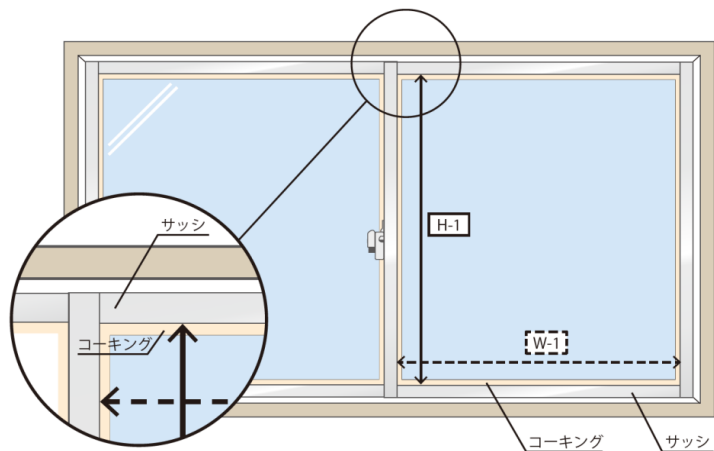
備考

- 寸法サイズは全てミリでお願いします。
- ガラス装着の場合はコーキング部分を外して採寸してください。
- C-Dでガラスとの隙間が9ミリ以上あればフレームは納まります。

※採寸の際は寸法に左右差、上下差がある場合がありますので2か所の採寸をお願いいたします。

必要工具：メジャー

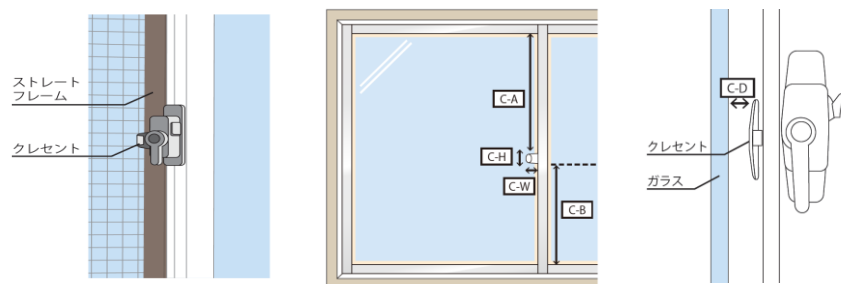
Aタイプ ガラスに取付ける場合



※窓サッシ枠の内側の寸法を採寸願います。

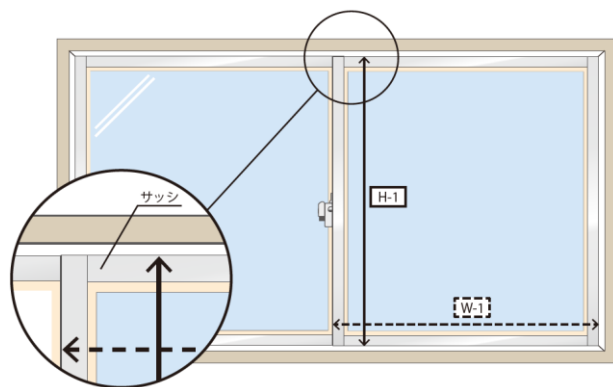
※コーキングに極端に凸凹がある場合や盛り上がりのある場合はコーキングの内側からの採寸をお願いします。

クレセント部の採寸方法



C-D(クレセントとガラスの隙間)が9mm以上空いていれば、フレームを入れることができます。

Bタイプ 窓サッシ枠に装着する場合(網戸サッシ枠に外から取付ける場合)



※サッシ枠が12mm以下のものには装着できません。

※平坦な窓枠であれば付けられますが、段差があると付けられません。

Cタイプ 窓枠に取付ける場合

